











LEGENDE

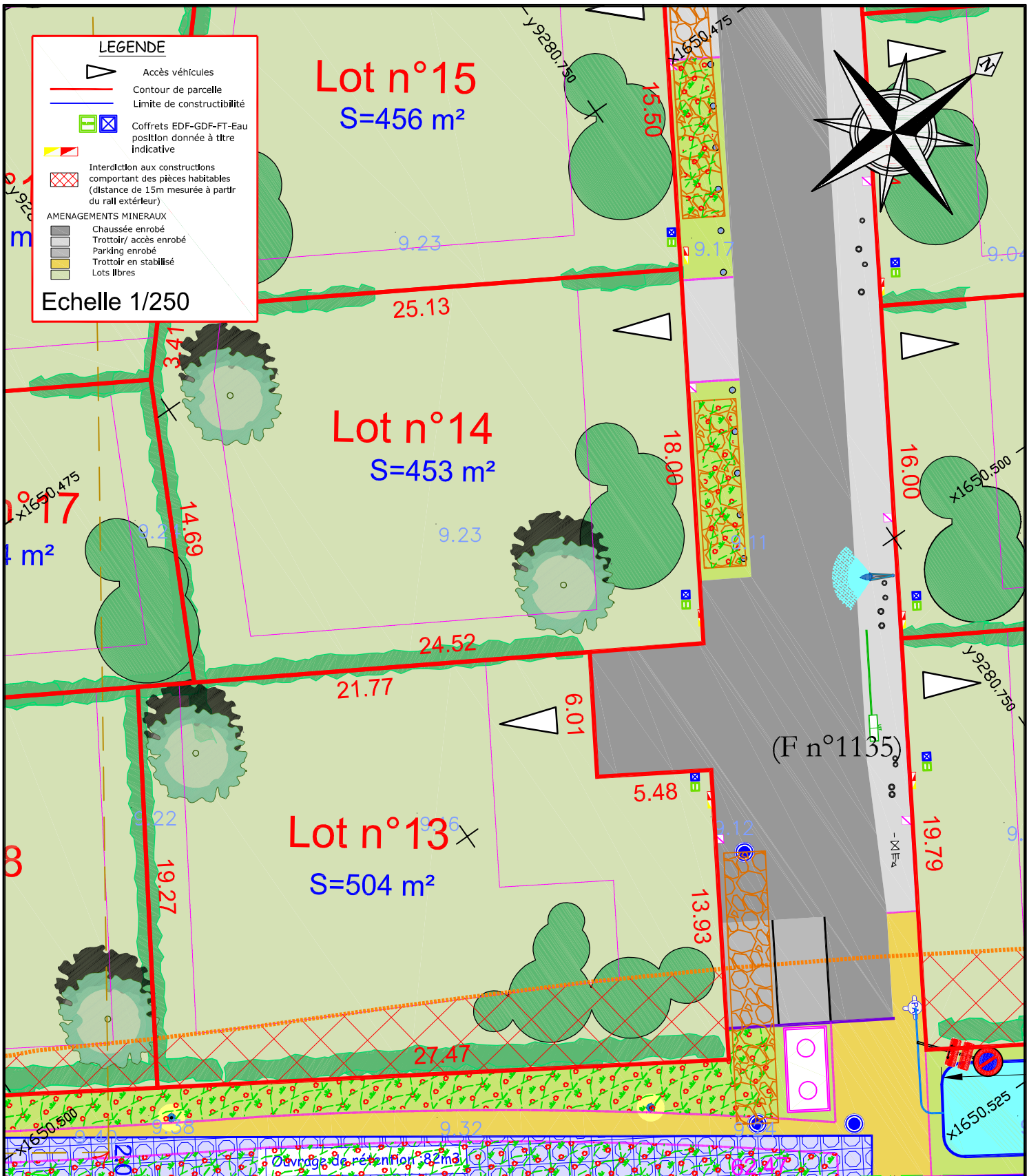

-  Accès véhicules
-  Contour de parcelle
-  Limite de constructibilité
-  Coffrets EDF-GDF-FT-Eau position donnée à titre indicative
-  Interdiction aux constructions comportant des pièces habitables (distance de 15m mesurée à partir du rai extérieur)
- AMENAGEMENTS MINÉRAUX**
-  Chaussée enrobé
-  Trottoir/ accès enrobé
-  Parking enrobé
-  Trottoir en stabilisé
-  Lots libres

Echelle 1/250

Lot n°15
S=456 m²

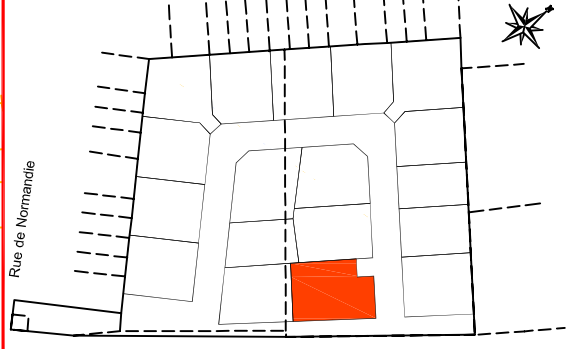
Lot n°14
S=453 m²

Lot n°13
S=504 m²



(F n°1135)

Plan de situation



TERR'IMMO
aménageur foncier

21, Rue Pasteur
62 380 LUMBRES
Tél : 03.21.39.67.72 / Fax : 03.21.39.98.50

E-mail : lumbres@ingeo.fr
Site internet : <http://www.ingeo.fr>



Le Lotisseur à poser

