









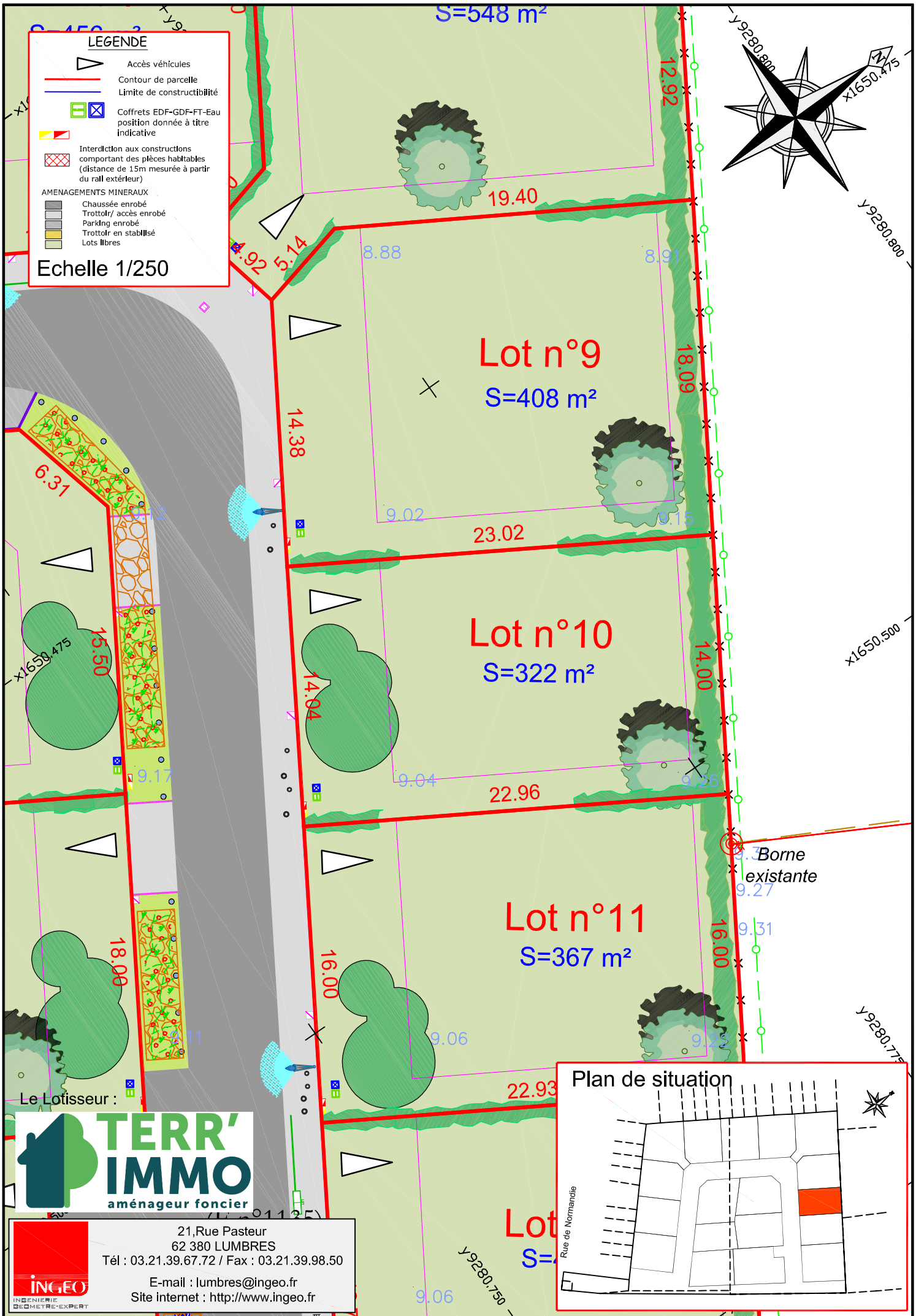



LEGENDE

-  Accès véhicules
 -  Contour de parcelle
 -  Limite de constructibilité
 -  Coffrets EDF-GDF-FT-Eau position donnée à titre indicative
 -  Interdiction aux constructions comportant des pièces habitables (distance de 15m mesurée à partir du rai extérieur)
- AMENAGEMENTS MINÉRAUX
-  Chaussée enrobé
 -  Trottoir/ accès enrobé
 -  Parking enrobé
 -  Trottoir en stabilisé
 -  Lots libres

Echelle 1/250



Plan de situation



TERR'IMMO
aménageur foncier

INGEO
INGENIERIE
GÉOMETRE-EXPERT

21, Rue Pasteur
62 380 LUMBRES
Tél : 03.21.39.67.72 / Fax : 03.21.39.98.50
E-mail : lumbres@ingeo.fr
Site internet : <http://www.ingeo.fr>